






SASARAN STRATEGIS	INDIKATOR KINERJA	SATUAN	KINERJA TRIWULAN I			PENCAPAIAN TARGET INDIKATOR KINERJA TRIWULAN I					PROGRAM/ KEGIATAN/ SUB KEGIATAN	INDIKATOR OUTCOME/ OUTPUT	CAPAIAN INDIKATOR TRIWULAN I			ANGGARAN TRIWULAN I			BIDANG PENANGGUNG JAWAB	CATATAN EVALUASI	REKOMENDASI
			TARGET	REALISASI	CAPAIAN	Langkah-langkah/ aktivitas pencapaian target IKU	TARGET	REALISASI	CAPAIAN	FAKTOR PENDUKUNG/ PENGHAMBAT			TARGET	REALISASI	CAPAIAN	PAGU	REALISASI	CAPAIAN			
2.2	Produktivitas Susu Sapi Perah	liter/ekor/hari	9.15	12.35	134.97								0%	0%	0.00%	15,279,700	4,924,000	32.23%			
											Penyediaan dan Pengembangan Sarana Pertanian	Peningkatan Produksi Tanaman Pangan	0%	0%	0.00%						
												Peningkatan Produksi Komoditas Peternakan	0%	0%	0.00%						
											Peningkatan Mutu dan Peredaran Benih/Bibit Ternak dan Tanaman Pakan Ternak serta Pakan dalam Daerah Kabupaten/Kota	Jumlah Sapi Rearing Unit dan Pembibitan	7 ekor	7 ekor	100.00%	192,777,130	152,569,525	79.14%			
											Pengawasan Mutu Benih/Bibit Ternak, Bahan Pakan/Pakan/Tanaman Skala Kecil	Jumlah Pengawasan Mutu Benih/Bibit Ternak, Bahan Pakan/Pakan/Tanaman Skala Kecil	1 laporan	1 laporan	100.00%	192,777,130	152,569,525	79.14%	Kepala Bidang Peternakan dan Kesehatan Hewan		
											Pemeliharaan Sapi Pembibitan di Rearing Unit	7 ekor	7 ekor	100.00%							
											Pengadaan pakan hijauan sapi perah	1 paket	1 paket	100.00%							
											Pengadaan konsentrat sapi perah	1 paket	1 paket	100.00%							
											Belanja obat-obatan hewan/ternak	-	-	0.00%							
											Penyediaan dan Pengembangan Prasarana Pertanian	Cakupan Luas Lahan Pertanian yang ditetapkan menjadi LP2B	0%	0%	0%	-	-	-			
											Pembangunan Prasarana Pertanian	Jumlah Prasarana Peternakan Yang	0	0	100.00%	-	-	-			
											Pembangunan, Rehabilitasi dan Pemeliharaan Prasarana Pertanian Lainnya	Jumlah Prasarana Pertanian Lainnya yang Dibangun, Direhabilitasi dan Dipelihara	1 unit%	1 unit%	100.00%	15,279,700	4,924,000	32.23%	Kepala Bidang Peternakan dan Kesehatan Hewan		
											Pengadaan sarana dan prasarana peternakan untuk UPTD RPH	1 paket	1 paket	100.00%							
											Pelayanan kelahiran ternak hasil IB	0	0	0.00%							Tingkat keberhasilan IB tinggi, efektivitas pelayanan IB
											Pemeliharaan bibit ternak sapi perah pada rearing unit	7 ekor	7 ekor	100.00%				0.00%	Kepala Bidang Peternakan dan Kesehatan Hewan		
											Pengadaan Nitrogen cair semen beku	-	0	0.00%							
											Pengendalian Kesehatan Hewan dan Kesehatan Masyarakat Veteriner	Tingkat Pengendalian Penyakit Hewan Menular Strategis (PHMS)	11.11%	12.50%	100.00%	4,006,000	-	0.00%			
											Penjaminan Kesehatan Hewan, Penutupan dan Pembukaan Daerah Wabah Penyakit Hewan Menular Dalam daerah Kabupaten/Kota	Persentase Pelayanan Medis Veteriner	100%	100%	100.00%	1,948,000	-	0.00%			
											Penanggulangan Daerah Terdampak Wabah Penyakit Hewan Menular	Jumlah Daerah Terdampak Wabah yang Terkendali	1 Laporan	1 Laporan	100.00%	1,948,000	0	0.00%	Kepala Bidang Peternakan dan Kesehatan Hewan	Refocusing Anggaran	
											Melakukan tindakan pengendalian dan pemberantasan kasus penyakit menular	-	-	0.00%							
											Melaksanakan kegiatan pelayanan kesehatan hewan	506 laanan	506 laanan	100.00%							
											Peningkatan KIE (Komunikasi Informasi dan Edukasi) terkait produksi dan kesehatan hewan	3 kali	3 kali	100.00%							
											Pengawasan Pemotongan Ternak di	90 kali	90 kali	100.00%							

SASARAN STRATEGIS	INDIKATOR KINERJA	SATUAN	KINERJA TRIMULAN I			PENCAPAIAN TARGET INDIKATOR KINERJA TRIMULAN I					PROGRAM KEGIATAN SUB KEGIATAN	INDIKATOR OUTPUT	CAPAIAN INDIKATOR TRIMULAN I			ANGGARAN TRIMULAN I			BICARA PENANGGUNG JAWAB	CATATAN EVALUASI	REKOMENDASI				
			TARGET	REALISASI	CAPAIAN	Langkah-langkah aktivitas pencapaian target IKU	TARGET	REALISASI	CAPAIAN	FAKTOR PENDUKUNG PENCAPAIAN			TARGET	REALISASI	CAPAIAN	PAUJ	REALISASI	CAPAIAN							
						Mengikuti in Pengawasan Internal	1 Dokumen	1 Dokumen	100.00%																
										Administrasi Keuangan Perangkat Daerah	Persentase Pemenuhan Layanan Administrasi Keuangan Perangkat Daerah	100%	100%	100.00%	1.281.259.800	1.223.418.419	74.82%								
						Pencarian Gaji dan Tunjangan ASN	188 orang/bulan	188 orang/bulan	100.00%		Pencarian Gaji dan Tunjangan ASN	Jumlah Orang yang menerima Gaji dan Tunjangan ASN	16 orang/bulan	16 orang/bulan	100.00%	1.373.489.950	1.028.238.419	74.96%	Selesai						
						Pemulaan Dokumen Pemasukan dan Pengeluaran/Verifikasi Keuangan SKPD	3 laporan	3 laporan	100.00%		Pemulaan Pemasukan dan Pengeluaran/Verifikasi Keuangan SKPD	Jumlah Dokumen Pemasukan dan Pengeluaran/Verifikasi Keuangan SKPD	3 laporan	3 laporan	100.00%	7.770.000	5.180.000	66.67%	Selesai						
										Administrasi Umum Perangkat Daerah	Persentase Pemenuhan Layanan Administrasi Umum Perangkat Daerah	100%	100%	100.00%	51.781.225	38.219.127	73.81%								
						Pengadaan Komponen Intake Listrik Penerangan Bangunan Kantor	1 paket	1 paket	100.00%		Sub Kegiatan Penyediaan Komponen Intake Listrik / Penerangan Bangunan Kantor	Jumlah Paket Komponen Intake Listrik/Penerangan Bangunan Kantor yang Disediakan	0 paket	0 paket	0.00%	-	-	0.00%	Selesai						
						Pengadaan Bahan Logistik Kantor yang Disediakan	1 paket	1 paket	100.00%		Sub Kegiatan Penyediaan Bahan Logistik Kantor	Jumlah Paket Bahan Logistik Kantor yang Disediakan	1 paket	1 paket	100.00%	4.997.225	1.350.000	27.01%	Selesai						
						Pemediaan Cetakan dan Penggandaan	3 paket	3 paket	100.00%		Sub Kegiatan Penyediaan Barang Cetakan dan Penggandaan	Jumlah Paket Barang Cetakan dan Penggandaan yang Disediakan	3 paket	3 paket	100.00%	1.451.850	-	0.00%	Selesai						
						Pemember Laporan Penyelenggaraan Rapat Koordinasi dan Konsultasi SKPD	6 laporan	6 laporan	100.00%		Sub Kegiatan Penyelenggaraan Rapat Koordinasi dan Konsultasi SKPD	Jumlah Laporan Penyelenggaraan Rapat Koordinasi dan Konsultasi SKPD	6 laporan	6 laporan	100.00%	40.322.000	37.124.127	91.89%	Selesai						
										Penyediaan Jasa Penunjang Urusan Pemerintahan Daerah	Persentase Penyediaan Jasa Penunjang Urusan Pemerintahan Daerah yang Terseruh	100%	100%	100.00%	253.250.127	224.277.225	88.55%								
						Penyempaan Laporan Penyediaan Jasa Sural Menyurat	3 laporan	3 laporan	100.00%		Penyediaan Jasa Sural Menyurat	Jumlah Laporan Penyediaan Jasa Sural Menyurat	3 laporan	3 laporan	100.00%	277.350	-	0.00%	Selesai						
						Penyempaan Laporan Penyediaan Jasa Komunikasi, Sumber Daya Air dan Listrik	9 laporan	9 laporan	100.00%		Sub Kegiatan Penyediaan Jasa Komunikasi, Sumber Daya Air dan Listrik	Jumlah Laporan Penyediaan Jasa Komunikasi, Sumber Daya Air dan Listrik yang Disediakan	9 laporan	9 laporan	100.00%	42.152.507	38.117.225	90.19%	Selesai						
						Penyempaan Laporan Penyediaan Jasa Pelayanan Umum Kantor yang Disediakan	3 laporan	3 laporan	100.00%		Sub Kegiatan Penyediaan Jasa Pelayanan Umum Kantor	Jumlah Laporan Penyediaan Jasa Pelayanan Umum Kantor yang Disediakan	3 laporan	3 laporan	100.00%	210.520.320	204.180.000	96.98%	Selesai						
										Kegiatan Pemeliharaan Barang Milik Daerah Penunjang Urusan Pemerintahan Daerah	Persentase Terealisasi Barang Milik Daerah Berwujud Berwujud Bas	100%	100%	100.00%	28.290.000	14.374.400	50.85%								
						Pemeliharaan dan Pemeliharaan Pakai Kendaraan Perorangan Dinas/ Kendaraan Dinas Jabatan	9 unit	9 unit	100.00%		Sub Kegiatan Pemeliharaan Bas Pemeliharaan Bas Pakai Kendaraan Perorangan Dinas/ Kendaraan Dinas Jabatan	Jumlah Kendaraan Dinas/Operasional Anggaran yang Dipelihara dan Dibayarkan Pembiayaan	9 unit	9 unit	100.00%	25.520.000	13.284.400	52.05%	Selesai						
						Pemeliharaan Perabotan dan Meubel Lainnya	1 unit	1 unit	100.00%		Sub Kegiatan Pemeliharaan Perabotan dan Meubel Lainnya	Jumlah Perabotan dan Meubel Lainnya yang Dipelihara	1 unit	1 unit	100.00%	2.790.000	1.980.000	71.33%	Selesai						
						Pemeliharaan Gedung Kantor dan Bangunan Lainnya	-	-	0.00%		Sub Kegiatan Pemeliharaan Rehabilitasi Gedung Kantor dan Bangunan Lainnya	Jumlah Gedung Kantor dan Bangunan Lainnya yang Dipelihara dan Rehabilitasi	0%	0.00%	100.00%	-	-	0.00%	Selesai						

Padang, Padang 28 April 2024
 Kepala Dinas PUP dan Perencanaan
 Pembangunan

 dr. Wani Satrio, M. Ed. Des
 NIP. 197003031986031005

TELAH DIPERIKSA DAN DISETUJUI OLEH TIM VERIFIKATOR GPO

NO	UNT	NAMA	PARAF
1	SEKRETARIS	YETTI SYOFIARNI SE. ME	
2	KEPALA BIDANG KETAHANAN PANGAN	YOHANA USA S.TP. M.Si	
3	KEPALA BIDANG PERIKAWAN DAN PELAKSANA PENYULUHAN	INDRA S.Pi	
4	KEPALA BIDANG TANAMAN PANGAN HORTIKULTURA DAN PERKESKUNGAN	FITRAADI M. S.Pi	
5	KEPALA BIDANG PETERNAKAN DAN KESEHATAN HEWAN	DR. MAHMUD BERLUIH	



PEMERINTAH KOTA PADANG PANJANG
DINAS PANGAN DAN PERTANIAN

Jl. A. Yani No: 30 Kelurahan Ngalau Kecamatan Padang Panjang Timur
Kota Padang Panjang - kodepos 27124 - Telepon/Fax (0752) 82119
Email : diperta.pp@gmail.com

NOTULEN

Rapat : Laporan Renaksi Triwulan I Tahun 2026
Hari/Tanggal : Senin / 06 April 2025
Pukul : 08.00 WIB s/d selesai
Tempat : Ruang Rapat Dinas Pangan dan Pertanian Kota Padang Panjang
Ketua : Kepala Dinas Pangan dan Pertanian Kota Padang Panjang
Peserta : Sekretaris , Kabid beserta pejabat fungsional dan staf di Lingkungan Dinas Pangan dan Pertanian Kota Padang Panjang

PEMBAHASAN

Pada rapat ini tentang Evaluasi Pelaksanaan Rencana Aksi dengan hasil rapat sebagai berikut:

1. Evaluasi pelaksanaan rencana aksi yang dilakukan adalah indikator kinerja sebagai berikut:
 - a. Ketersediaan Pangan untuk Dikonsumsi Penduduk dengan Target tahun 2026 adalah 2425 kkal/kapita/hari. Sampai dengan triwulan I belum ada realisasi target yang telah ditetapkan tersebut karena pengolahan data baru dilaksanakan pada akhir tahun.
Program yang mendukung kinerja ini ada 2 yaitu:
 - a. Program Peningkatan Diversifikasi dan Ketahanan Pangan Masyarakat, telah dilaksanakan kegiatan diantaranya:
 - pemantauan harga dan
 - pelaksanaan Gerakan Pangan Murah (GPM) dan
 - b. Program Pengawasan Keamanan Pangan.
 - b. **Produktivitas Padi**, Target produktivitas padi tahun 2026 adalah 8,90 ton/ha dan Target pada Triwulan I 2026 sebesar 5.60 ton/ha dengan realisasi sebesar 6,47 ton/ha dengan persen capaian (109,64%), pendorong tercapainya target ini disebabkan oleh sudah adanya perbaikan lahan akibat longsor, bantuan pupuk bersubsidi dan berkurangnya hama tanaman.
Program yang mendukung kinerja ini ada 2 yaitu:
 - a. Penyediaan dan Pengembangan Sarana Pertanian , telah dilaksanakan kegiatan diantaranya:
 - pengawasan pupuk dan pestisida
 - membentuk tim monitoring evaluasi kegiatan,
 - pemeliharaan greenhouse, pembinaan
 - Pembinaan Kelompok Tani/ Pelaku Usaha Tanaman Hias
 - b. Program Penyuluhan Pertanian, telah dilaksanakan kegiatan diantaranya:
 - Monitoring kegiatan
 - Pembinaan Kelompok Tani oleh Penyuluh Pertanian
 - c. **Produktivitas Susu Sapi Perah** , Pencapaian produksi susu sapi pada Triwulan I sebesar 9,15 liter/ekor/hari dengan realisasi 12,35 liter/ekor/hari dengan capaian 134,97%. Realisasi target ini melebihi disebabkan oleh ketika pasar susu lancer, maka peternak dapat memenuhi pakan ternak mulai dari rumput dan pakan tambahan (konsentrat) secara standar kebutuhannya. Dengan terpenuhinya pakan tersebut produksi susu dapat meningkat, dampaknya produktivitas susu

ikut meningkat juga.

Program yang mendukung kinerja ini ada 3 diantaranya:

- a. Penyediaan dan Pengembangan Sarana Pertanian, kegiatan yang telah dilaksanakan diantaranya:
 - Pemeliharaan Sapi Pembibitan di Rearing Unit
 - Pengadaan pakan hijauan sapi perah
 - Pengadaan konsentrat sapi perah
- b. Penyediaan dan Pengembangan Prasarana Pertanian, kegiatan yang dilaksanakan pada Triwulan I diantaranya:
 - Pengadaan sarana dan prasarana peternakan untuk UPTD RPH
 - Pemeliharaan bibit ternak sapi perah pada rearing unit
- c. Pengendalian Kesehatan Hewan dan Kesehatan Masyarakat, kegiatan yang dilaksanakan diantaranya:
 - Melaksanakan kegiatan pelayanan kesehatan hewan
 - Peningkatan KIE (Komunikasi Informasi dan Edukasi) terkait produksi dan kesehatan hewan
 - Pengawasan pemotongan ternak di RPH
 - Pembinaan untuk unit usaha peternakan dan kesehatan hewan dalam mendapatkan sertifikat, nomor control veteriner.

- d. **Persentase Peningkatan Produksi Perikanan**, dari target untuk tahun 2026 sebesar 0,26%. Sampai dengan triwulan I belum ada realisasi target yang telah ditetapkan hal tersebut karena penghitungan data dilakukan pada akhir tahun.

Program yang mendukung kegiatan ini ada 2 diantaranya:

- a. Pengelolaan Perikanan Budidaya, kegiatan yang dilaksanakan pada Triwulan I diantaranya:
 - Monitoring dan evaluasi ke Kelompok Pembudidaya Ikan (Pokdakan)
 - Rapat koordinasi tentang perikanan
 - Pengadaan sarana prasarana untuk UPTD BBI
- b. Pengolahan dan Pemasaran Hasil Perikanan, kegiatan yang mendukung kegiatan yaitu Pengolahan dan Pemasaran Hasil Perikanan, kegiatan sampai Triwulan I belum ada yang dilaksanakan.

- e. **Nilai AKIP Dinas Pangan dan Pertanian**, Target indikator pada Tahun 2026 73,56 realisasi belum ada karena perhitungan dilakukan pada bulan Desember 2026.

Program yang mendukung kegiatan ini ada yaitu Penunjang Urusan Pemerintahan Daerah Kabupaten/Kota, dengan kegiatan yang telah dilaksanakan pada triwulan I bersifat rutin diantaranya :

- Pembayaran gaji dan tunjangan ASN
- Pengadaan komponen listrik
- Pengadaan bahan logistik
- Penyediaan cetak dan penggandaan
- Penyampaian laporan penyelenggaraan rapat koordinasi dan konsultasi SKPD
- Penyediaan jasa surat menyurat
- Penyediaan jasa komunikasi sumber daya air dan listrik
- Penyediaan jasa pelayanan umum kantor
- Pemeliharaan kendaraan operasional/lapangan
- Pemeliharaan peralatan mesin lainnya
- Pemeliharaan gedung kantor.

- **Rekomendasi**

- a. Capaian kinerja yang ditargetkan untuk Triwulan I Tahun 2026 sebagian besar sudah sesuai dengan indikator kinerja utama dan target perjanjian kinerja yang dilaksanakan oleh Eselon II yaitu Kepala Dinas Pangan dan

Pertanian.

- b. Diharapkan untuk Triwulan berikutnya agar melaksanakan perencanaan dengan tepat dan lebih terukur dalam pencapaian kinerja oleh bidang-bidang di Dinas Pangan dan Pertanian Kota Padang Panjang sesuai dengan Indikator Kinerja Utama.
- c. Pada Triwulan I Tahun 2025, Program telah terlaksana sesuai dengan Rencana Aksi yang telah disusun pada awal Tahun.
- d. Diharapkan Triwulan II Tahun 2025 juga akan terlaksana sesuai rencana aksi dan tepat sasaran.

MENGETAHUI :
Sekretaris Dinas Pangan dan pertanian
Kota Padang Panjang



YETTI SYOFYARNI, SE, ME
NIP.19740301 199403 2 001

Padang Panjang, 06 April 2025

NOTULIS



YURNIDAWATI, SE
NIP. 19710101 199403 2 006



PEMERINTAH KOTA PADANG PANJANG
DINAS PANGAN DAN PERTANIAN

Jln. A. Yani No. 3 Kelurahan Ngalau Kecamatan Padang Panjang Timur

Kota Padang Panjang - Kode Pos 27124 Telp/Fax. (0752) 82119

Email : diperta-pp@gmail.com

DAFTAR HADIR

Hari / Tanggal : Senin/ 6 April 2026
Tempat : Aula Dinas Pangan dan pertanian
Waktu : 08.00 WIB s/d selesai
Acara : Rapat Evaluasi Rencana Aksi Triwulan I Tahun 2026

NO	NAMA	JK	JABATAN	TANDA TANGAN
1	Vani Wani	LP	Kadis	1
2	FETRI SYOFYARNI	L/P	SEKTR	2
3	Wahidun Barh	LP	kebid PCH	3
4	Syamsuniar	DP	Kampanye -	4
5	Fitradi.M	DP	Kabid TPHI	5
6	Yohana Lin	L/P	Kabid Ketayang	6
7	AWA STEFRANO	L/P	DPP	7
8	Eriza Susanti	L/P	DPP	8
9	Surya Dwiandh	L/P	Staf DPP	9
10	Jubus	LP	Staf DPP	10
11	Anis S. Waji	L/P	DPP	11
12	Lidy	LP	APSP	12
13	Neswandi	L/P	Staf	13
14	Reti Andri	L/P	DPP	14
15	Nelvia Zulu	LP	DPP	15
16	Jurnidawati	L/P	APSP	16
17	Riri Dwi Sapit	L/P		17
18	Murniati	L/P	PRC	18
19	Syamsuniar	L/P	DPP	19
20	Mila Rahma Yuni	L/P	"	20
21	Pratna Dewi	LP	DPP	21
22	Diandera Riza	L/P	Lubukan	22
23	Udoby Halim	DP	DPP	23
24	Si Anggani	L/P	"	24
25	Elmaizir	L/P	DP	25

Padang Panjang, 6 April 2026

Sekretaris

YETI SYOFYARNI, SE., ME
NIP. 197140301 199403 2 001

Dokumentasi Rapat Evaluasi dan Rencana Aksi Triwulan I Tahun 2026 tanggal 6 April 2026

